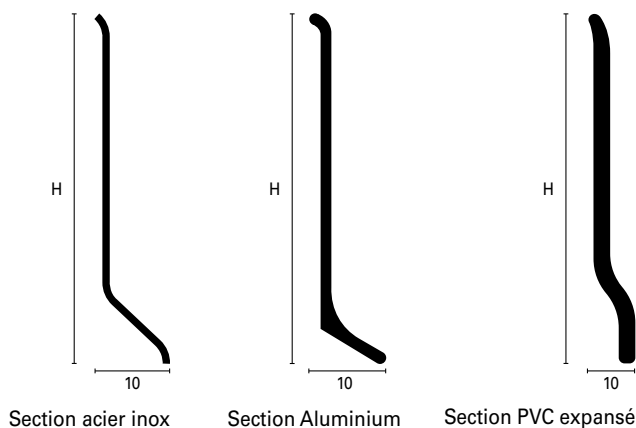


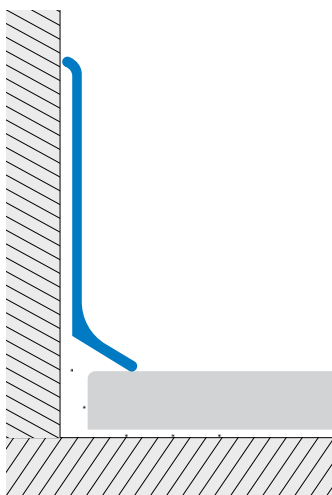


Plinthes en aluminium et PVC à coller, à clouer ou à visser. L'installation est très facile: garantie d'une finition originale et durable.

# plinthe BA



Les bords galbés assurent une jonction parfaite avec le support. L'aile inférieure en saillie cache le joint de dilatation du périmètre permettant au sol de se dilater le long du pourtour.



## PLINTHE BA-AS\* Aluminium Anodisé Argent

Profils en aluminium anodisé, avec une finition de couleur argent and titane. Bonnes performances antioxydation et bonne résistance aux contraintes mécaniques. Disponible en version sans adhésif (ASN) e autocollant (ASA) pour une installation plus rapide. Disponibles raccords et capuchons en matériel plastique couleur argent BA600/800 (couleur RAL sur demande avec une quantité minimum).

## PLINTHE BA 600 A\* Aluminium Laqué Corten / Micacé / Blanc mat

Profils en aluminium laqués avec de la poudre de polyester de environ 60 microns.

## PLINTHE BA 600 A\* Alluminio texture extrudé

Profil en aluminium avec surface texturée effet bois. Disponible dans la version sans adhésif (A\*N).

	H=mm	Art.		
Matériau:	45	BA	450	ASN/ASA
Aluminium Anodisé extrudé	60	BA	600	ASN/ASA/AT
Finition: Argent (AS), Titane (AT)	80	BA	800	ASN/ASA
	100	BA	1000	ASN/ASA
Longueur: 2,70 mètres				
Hauteur: 45, 60, 80, 100 mm				


Matériau:	60	BA	600	A60/A50/AM11
Aluminium Anodisé extrudé				
Finition: Corten (A60), Gris Micacé (A50), Blanc mat (AM11)				
Longueur: 2,70 mètres				
Hauteur: 60 mm				

Matériau:	60	BA	600	ATRSN/ATWEN
Aluminium extrudé				ATTKN/ATRON
Finition: Rouvre blanchi (ATRS), Wengé (ATWE), Teak (ATTK), Rouvre (ATRO)				
Longueur: 2,70 mètres				
Hauteur: 60 mm				



### Raccords rentrants et sortants pour la plinthe en Aluminium


Raccord sortants et rentrants en Aluminium anodisé Argent (AS), Aluminium anodisé Titane (AT), en aluminium laqué blanc mat (AM11).  
Pour réaliser des jonctions appropriées et soignées.  
Disponible dans l' hauteur 45, 60, 80 et 100 mm.



	H=mm	Art.		
Matériau: Aluminium	45	BAI/BAE	450	AS
	60	BAI/BAE	600	AS/AT/AM11
	80	BAI/BAE	800	AS
	100	BAI/BAE	1000	AS
Finition: Anodisé argent (AS), Anodisé titane (AT), Laqué blanc mat (AM11)				
Hauteur: 45, 60, 80, 100 mm				

### RACCORDS DE DÉRIVATION pour plinthes en Aluminium

Capuchons, angles rentrants et angles sortants, en résine synthétique de la même couleur argent pour réaliser des jonctions de façon appropriée et soignée. Disponibles en hauteur de 60 et 80 mm.



	Description	Art.		
Matériau: Polypropylène	Angle rentrant Angle sortant Capuchon	BAI	600/800	PS
		BAE	600/800	PS
		BAT	600/800	PS
Finition: Argent (PS)				
Hauteur: 60, 80 mm				

### PLINTHE BA-I\* Acier inox AISI 304 - DIN 1.4301

Profil en inox laminé avec film de protection sur la surface à enlever après l'installation. L'acier Inox poli AISI 304 assure une haute résistance à la corrosion. Il convient surtout dans le secteur alimentaire, hospitalier et chimique. Disponible dans la finition polie sans adhésif (ILN) et avec adhésif (ILA), dans la finition brossée sans adhésif (ISN) et avec adhésif (ISA) et enfin dans la version sablée (IX). Disponibles raccords et capuchons en Pvc couleur inox: Interne BAI-PI, externe BAE-PI, capuchon BAT-PI.

	H=mm	Art.		
Matériau: Acier inox AISI 304	60	BA	600	ILN/ILA/ISN/ISA/IX
	80	BA	800	ILN/ILA/ISN/ISA
Finition: Poli (IL), Brossée (IS), Sablée (IX)				
Longueur: 2,70 mètres				

### PLINTHE BA 700 P\* PVC Expansé

Réalisées en PVC expansé dur et en 4 couleurs mates. A coller, visser ou clouer pour obtenir une finition économique et durable. Coupes sur mesures faciles. Bonnes propriétés antistatiques. Conseillées pour les hôpitaux et les aires de récréation.

Matériau: PVC expansé	70	BA	700	P12/P22/P51/P79
Finition: Blanc (P12), Gris (P22), Noir (P51), Noyer (P79)				
Longueur: 2,00 mètres				