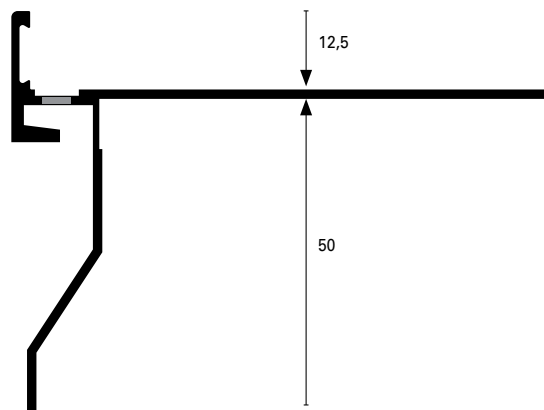
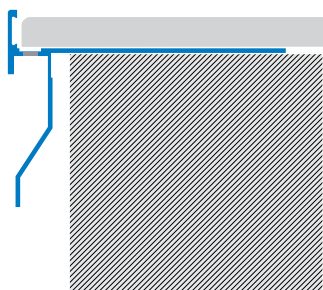





**BORDERTEC BCO** est un profil périmétral de finition et protection des arêtes de la chape des balcons et terrasses, muni d'une petite saillie supérieure pour la bordure et l'encadrement du revêtement carrelé.

## border+tec™ BBO-BCO

La section optimisée du profil présente un écoulement de drainage avec des trous horizontaux au bord du profil pour faciliter l'écoulement de l'eau et de l'humidité. Laisser la place nécessaire entre les différents éléments pour la dilatation thermique, en recouvrant le joint avec l'élément de jonction.



(BCO 50 A\*)



### BORDERTEC BBO-A\* / BCO-A\* Aluminium Laqué

**BBO: H=10mm, BCO: H=12,5mm**

Laqué sur toute la surface avec des poudres polyester.

Raccords angles sortants: cod. BBOE-A\* / BCOE-A\*

Élément de jonction: cod. BBOG-A\* / BCOG-A\*

(\*\*) article sur demande avec une quantité minimale

|                           | H=mm | L=mm | Art. | Finition   |
|---------------------------|------|------|------|--|
| Matériau:                 | 10   | 50   | BBO  | 50   |
| Aluminium Laqué           | 12,5 | 50   | BCO  | 50   |
| Finition*:                |      |      |      | A22/A50/A60**<br>A24**/A25**/A64**<br>A22/A32/A50/A63/<br>A60**A24**/A25**/A64**   |
|                           |      |      |      | Gris (A22),<br>Beige foncé (A32),<br>Brun Noir (A63),<br>Gris pastel gaufré (A24),<br>Gris béton gaufré (A25),<br>Brun foncé gaufré (A64),<br>Gris Micacé gaufré (A50),<br>Corten gaufré (A60) |
| Longueur:                 |      |      |      | 2,70 mètres  |
| Raccords angles sortants: |      |      |      | Cod. BBOE-A* / BCOE-A*   |
| Élément de jonction:      |      |      |      | Cod. BBOG-A* / BCOG-A*   |