

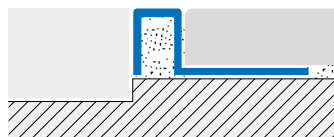
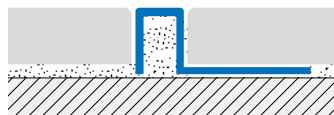
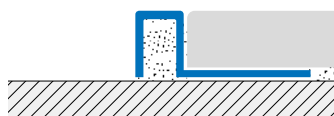
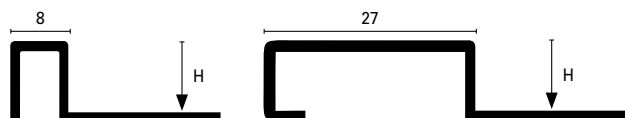


CUBETEC gestattet einen präzisen, dekorativen Abschluss zwischen Fußbodenbelägen, die auf gleicher Höhe verlegt werden. Die Fliesenränder werden dauerhaft geschützt und belastbar.

CUBETEC gestattet insbesondere im Fußbodenbereich die Anfertigung von dekorativen Verbindungen, Abschlüssen von Keramikbelägen, Kombinationen von verschiedenen Materialbelägen und von Fußmattenrändern.

Sichtbarer Teil mit zwei verschiedenen Breiten erhältlich.

cubetec CU-FI



CUBETEC CU-I* Edelstahl V2A - DIN 1.4301

Das Edelstahlprofil ist beständig gegen Korrosion. Die Breite des sichtbaren Teils des Profils ist von 8mm.

Erhältlich mit polierter (IL) und gebürsteter (IS) Oberfläche.

	H=mm	Art.		
Material:	8	CU	80	IL/IS
Edelstahl V2A	10	CU	100	IL/IS
Ausführung*: Poliert (IL), Gebürstet (IS)	12,5	CU	125	IL/IS
Länge: 2,70 m				

CUBETEC FI-I* Edelstahl V2A - DIN 1.4301

Das Edelstahlprofil ist beständig gegen Korrosion. Die Breite des sichtbaren Teils des Profils ist von 27mm.

Erhältlich mit polierter (IL) und gebürsteter Oberfläche (IS).

Material:	8	FI	80	IL/IS
Edelstahl V2A	10	FI	100	IL/IS
Ausführung*: Poliert (IL), Gebürstet (IS)	12,5	FI	125	IL/IS
Länge: 2,70 m				