

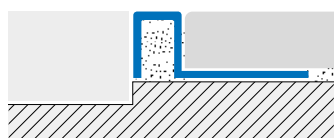
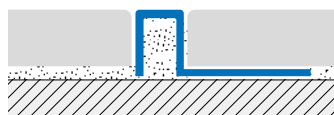
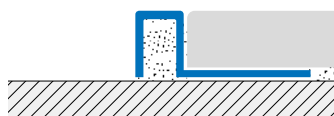
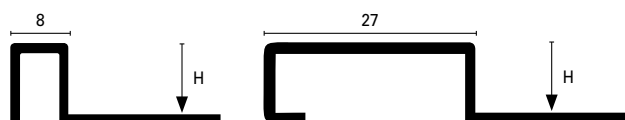


**CUBETEC** permet de réaliser une finition soignée et décorative entre deux sols posés au même niveau, protégeant en même temps de façon durable les bords du carrelage contre les contraintes mécaniques.

**CUBETEC** est utilisé surtout lors de la pose du sol, pour réaliser des joints décoratifs, raccorder les bords du carrelage, créer des encadrements pour les tapis d'entrée et pour effectuer la transition entre deux surfaces différentes.

Disponible en Acier Inox poli AISI 304, en deux différentes largeurs de la partie visible.

## cubetec CU-FI



### CUBETEC CU-I\* Acier Inox AISI 304 - DIN 1.4301

Profil en acier inoxydable, assurant une excellente résistance à la corrosion..

Profil avec partie visible de 8 mm de large.

Disponible avec surface polie (IL) et brossée (IS).

### CUBETEC FI-I\* Acier Inox AISI 304 - DIN 1.4301

Profil en acier inoxydable, assurant une excellente résistance à la corrosion.

Profil avec partie visible de 27 mm de large.

Disponible avec surface polie (IL) et brossée (IS).

	H=mm		Art.	
Matériau:	8	CU	80	IL/IS
Acier Inox AISI 304	10	CU	100	IL/IS
Finition *: Polie (IL), Brossée (IS)	12,5	CU	125	IL/IS
Longueur : 2,70 mètres				

Matériau:	8	FI	80	IL/IS
Acier Inox AISI 304	10	FI	100	IL/IS
Finition *: Polie (IL), Brossée (IS)	12,5	FI	125	IL/IS
Longueur : 2,70 mètres				