

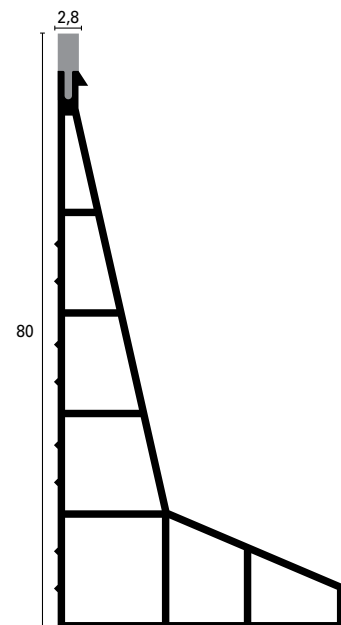


joint⁺tec GC

Règle à béton en PVC qui permet de créer un réseau au niveau du sol pour dallages en béton exécutés par coffrage et dressage à la règle vibrante.

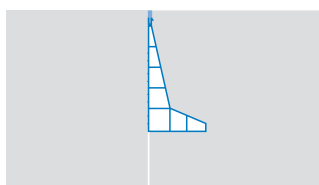
Le profil doit être préalablement installé au niveau selon un réseau généralement de 5 x 5 m, successivement le béton sera coulé et dressé utilisant les règles comme coffrage pour le bon niveau.

Il ne sera donc plus nécessaire d'effectuer des coupes ultérieurs à la scie. Le remplissage de la dalle et le travail sera exécuté, dans les règles de l'art, en une seule fois.



Le dessin montre comment le règle joint définit les zones de mouvement majeur, en contrôlant les fissurations possibles.

Rapide, efficace et durable, il optimise les temps de pose avec un résultat impeccable.



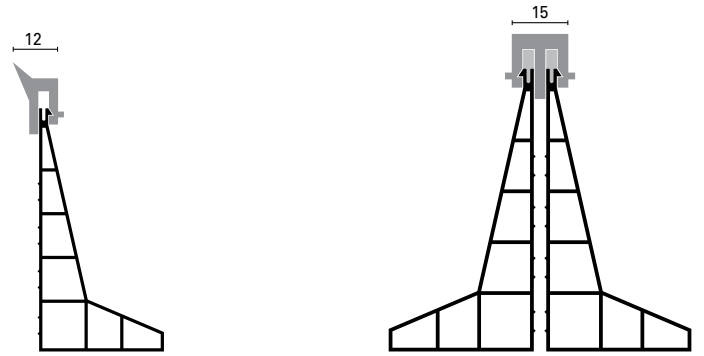
JOINTEC GC 80 P23 Résine Synthétique Co-extrudée

Profil en PVC co-extrudé avec partie visible de couleur gris-ciment rigoureusement contrôlé pendant les phases de production.

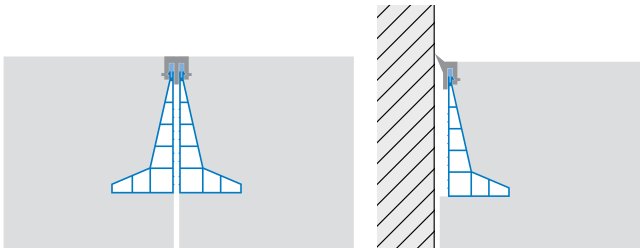
	H=mm	Art.		
Matériau: PVC	80	GC	80	P23
Couleur: Gris Ciment (P23)				
Longueur: 2,50 mètres, sur demande 5,00 mt				



Tout au long du périmètre on doit nécessairement prévoir un espace suffisant de dilatation. Avec le joint GC et l'application du profil souple GCP, on obtient en une seule fois le bon niveau où le placer, la dilatation nécessaire et une finition périphérique esthétique, en alternative au montage ultérieur des plinthes.



Les joints série GC peuvent, grâce à leur modularité, être assemblés au profil spécifique en PVC souple réf GCR, afin d'obtenir une règle-joint de double consistance et ayant des performances élevées d'absorption et de mouvement, telles que nécessaires suivants les reprises de coulées.



JOINTEC GCP 80 P23 Resine Synthétique Resinflex

Profil à monter avec le règle-joint série GC, il fonctionne comme joint périphérique pour les dalles en béton.

	B=mm	Art.		
Matériau: Resinflex	12	GCP	80	P23
Couleur: Gris Ciment (P23)				
Longueur: en rouleau da 100 mt				

JOINTEC GCR 80 P23 Resine Synthétique Resinflex

Profil à monter avec deux règles-joint série GC, pour réaliser un joint double.

	B=mm	Art.		
Matériau: Resinflex	15	GCR	80	P23
Couleur: Gris Ciment (P23)				
Longueur: en rouleau da 100 mt				