



leveltec
linetec

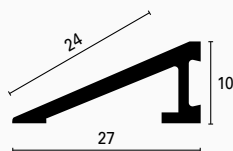
Profils de transition pour sols en laiton extrudé utilisés après la pose. Profils d'arrêt pour parquet et carrelage ou raccords entre surfaces de même niveau d'épaisseur 10 mm.

Ils permettent de résoudre rapidement avec un résultat esthétique et excellent les plus fréquentes situations de jonction entre des sols de nature différente, lorsque un système opportun de raccord n'avait pas été prévu lors de la pose.



LEVELTEC ZP 100 OL Laiton poli

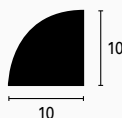
Profils de raccord en laiton extrudé pour sols déjà posés. Profils d'arrêt pour parquet ou carrelage avec fixation améliorée par la section en "queue d'aronde".



	BxH	Art.		
Matériau: Laiton extrudé	27x10	ZP	100	OL
Finition : Polie (OL)				
Longueur : 2,70 mètres				

LINETEC PR 10 OL Laiton poli

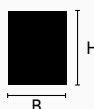
Profil arrondi massif en laiton, utilisable comme arrêt des surfaces carrelées ou des sols en bois.



Matériau: Laiton extrudé	10x10	PR	10	OL
Finition : Polie (OL)				
Longueur : 2,70 mètres				

LINETEC PQ 10* Laiton Naturel - Acier inox

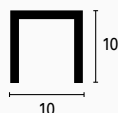
Profil carré massif en laiton, polissable, idéal pour la jonction décorative entre carrelage et parquet. Il permet le polissage du parquet sans endommager la surface en carrelage contiguë.



Matériau: Laiton extrudé Acier Inox AISI 304	8x10 10x10	PQ PQ	10 10	ON IN
Finition : Naturel (*N)				
Longueur : 2,70 mètres				

LINETEC PU 10 OL Laiton poli

Profil creux à section carrée, idéal pour la jonction décorative entre carrelage et parquet. La cavité dans la partie inférieure assure une fixation résistante avec la colle.



Matériau: Laiton extrudé	10x10	PU	10	OL
Finition : Polie (OL)				
Longueur : 2,70 mètres				