

leveltec
linetec

Profili in ottone estruso di raccordo tra pavimenti già posati.
Terminali a zero per parquet o ceramica e raccordi tra superfici complanari di spessore 10 mm.
Consentono di risolvere velocemente e con un ottimo risultato estetico le più frequenti situazioni di giunzioni tra pavimenti di natura diversa, laddove non sia stato previsto un opportuno sistema di raccordo al momento della posa.



LEVELTEC ZP 100 OL Ottone lucido

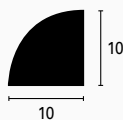
Profili in ottone estruso di raccordo tra pavimenti già posati. Terminale a zero per parquet o ceramica, munito di ancoraggio migliorato con cava a coda di rondine.



	BxH	Art.		
Materiale: Ottone estruso	27x10	ZP	100	OL
Finitura: Lucida (OL)				
Lunghezza: 2,70 metri				

LINETEC PR 10 OL Ottone lucido

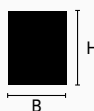
Profilo in ottone pieno arrotondato, utilizzabile come terminale di superfici piastrellate o pavimenti in legno.



	BxH	Art.		
Materiale: Ottone estruso	10x10	PR	10	OL
Finitura: Lucida (OL)				
Lunghezza: 2,70 metri				

LINETEC PQ 10* Ottone Naturale - Acciaio inox

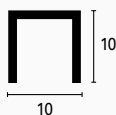
Profilo quadro pieno, levigabile, ideale per la giunzione decorativa tra ceramica e parquet. Consente la levigatura del parquet senza danneggiare la superficie in ceramica adiacente.



	BxH	Art.		
Materiale: Ottone estruso Acciaio inox AISI 304	8x10 10x10	PQ PQ	10 10	ON IN
Finitura: Naturale (*N)				
Lunghezza: 2,70 metri				

LINETEC PU 10 OL Ottone lucido

Profilo cavo sezione quadra ideale per la giunzione decorativa tra ceramica parquet. La cavità nel lato inferiore ne consente un resistente aggrappaggio con il collante.



	BxH	Art.		
Materiale: Ottone estruso	10x10	PU	10	OL
Finitura: Lucida (OL)				
Lunghezza: 2,70 metri				