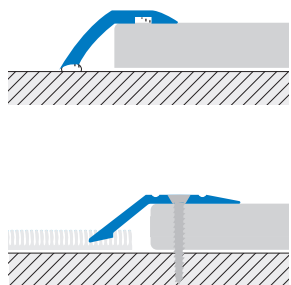




leveltec RP

LEVELTEC RP reduziert den Höhenunterschied entweder zum angrenzenden Belag oder auf Null. Es kann nachträglich bei bereits verlegten Belägen angebracht werden und eignet sich daher sehr gut, um Reparaturarbeiten schnell und kostengünstig auszuführen. LEVELTEC RP ist in den verschiedenen Höhen zwischen 4,5 und 12,5 mm für einen Höhenausgleich zwischen 3 und 14 mm erhältlich. Es wird in der selbstklebenden Ausführung bei Keramikbelägen und in der gebohrten Ausführung bei Holzbelägen verwendet.



Verlegehinweise für die selbstklebende Ausführung:

- 1) Untergrund muß fest, eben, sauber, trocken und fettfrei sein.
- 2) Profil auf Maß zuschneiden. Schutzfolie vom Kleber entfernen.
- 3) Profil auf Untergrund aufdrücken.

Verlegehinweise für die gebohrte Ausführung:

- 1) Profil auf Maß zuschneiden. Löcher ausrichten und bohren.
- 2) Dübel einsetzen und Profil mittels den Senkkopfschrauben befestigen.



LEVELTEC RP-OL* Messing Poliert

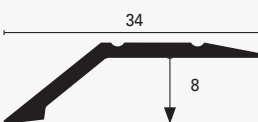
Messingprofil zur Feinbearbeitung jeglicher Belagstypen und in den verschiedenen Höhen. Es ist geeignet zum nachträglichen Anbringen auf bereits verlegte Beläge. Das Profil wird mit polierter Oberfläche geliefert.

Das Profil RPR 39, dank seiner drehbaren Formgebung, kann für Höhenunterschieden zwischen 8 und 14 mm auf beiden Seiten eingesetzt werden.

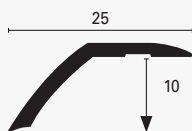
Erhältlich selbstklebende (OLA) und gebohrte (OLF) Ausführung.



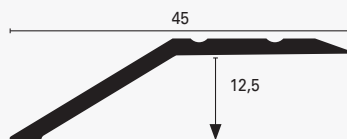
	HxB	Art.	Selbstkl	Gebohrt	
Material: Messing	4,5x32	RP	50	OLA	OLF
Ausführung: Poliert (OL*)					
Länge: 2,70 m					
0,90 / 1,35 m					



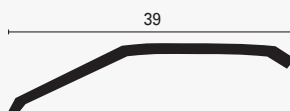
Material: Messing	8x34	RP	80	OLA	OLF
Ausführung: Poliert (OL*)					
Länge: 2,70 m					
0,90 / 1,35 m					



Material: Messing	10x25	RP	100	OLA	OLF
Ausführung: Poliert (OL*)					
Länge: 2,70 m					
0,90 / 1,35 m					




Material: Messing	12,5x45	RP	125	OLA	OLF
Ausführung: Poliert (OL*)					
Länge: 2,70 m					
0,90 / 1,35 m					



Material: Messing	39	RPR	39	OLA	OLN
Ausführung: Poliert (OL*)					
Länge: 2,70 m					
0,90 / 1,35 m					




Mit Sonderstanzung Selfline erhältliche Längen 0,90/1,35m





Lieferbar in verschiedenen Höhen und Breiten für den Übergang von angrenzenden niedrigeren Belägen mit glatter oder genarbter Oberfläche. Die Materialstärke erlaubt die Anwendung des Profils auch in Bereichen mit hoher Belastung. Die geformten abgerundeten Ränder versichern einen festen Kontakt mit dem Boden.

leveltec RP



LEVELTEC RP 50 A* Aluminium eloxiert

Profil aus eloxiertem Aluminium erhältlich in den Farben Silber (AS*), Gold (AO*) oder Bronze (AB*). Geeignet für den Innenbereich als dekorativen, glänzenden Abschluß bei jeder Art von Belägen.

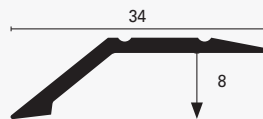
Erhältlich in der selbstklebenden (A*A) und gebohrten (A*F) Ausführung.



	HxB	Art.	Selbstkl.	Gebohrt	
Material: Aluminium eloxiert extrudiert	5x31	RP	50	ASA	ASF
	5x31	RP	50	AOA	AOF
	5x31	RP	50	ABA	ABF
Ausführung*: Silber (AS*), Gold (AO*), Bron. (AB*)					
Länge: 2,70 m					

LEVELTEC RP 80 A* Aluminium eloxiert

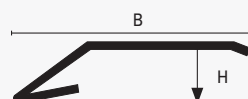
Profil aus eloxiertem Aluminium, erhältlich in den Farben Silber (AS), Gold (AO), Bronze (AB). Geeignet für den Innenbereich als dekorativen Abschluß bei jeder Art von Belägen. Selbstklebende (A*A) und gebohrte (A*F) Ausführung.



	HxB	Art.	Selbstkl.	Gebohrt	
Material: Aluminium eloxiert extrudiert	8x34	RP	80	ASA	ASF
	8x34	RP	80	AOA	AOF
	8x34	RP	80	ABA	ABF
Ausführung*: Silber (AS*), Gold (AO*), Bron. (AB*)					
Länge: 2,70 m					

LEVELTEC RP-IL* Edelstahl poliert

Edelstahlprofil mit hoher Beständigkeit gegen Verschleiß und Witterungseinflüsse. Das Profil ist in selbstklebender (ILA) und gebohrter (ILF) Ausführung erhältlich.



	HxB	Art.	Selbstkl.	Gebohrt	
Material: Edelstahl	5x29	RP	50	ILA	ILF
	8x34	RP	80	ILA	ILF
	11x38	RP	110	ILA	ILF
Ausführung: Poliert (IL*)					
Länge: 2,70 m					