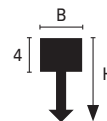


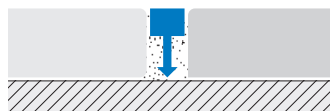



linetec AD

Profil **LINETEC AD** für die Verlegung im Dünnbettverfahren bei gleichhohen Bodenbelägen mit einer sichtbaren Fläche von 5 mm. Dank seiner Nutzstärke von 4 mm kann es mit dem Belag abgeschliffen werden. Sehr gut geeignet bei der Verbindung mit Marmor- und Parkettbelägen. Der spezielle Pfeilsteg des Profils gewährleistet eine feste und dauerhafte Befestigung zwischen Profil und Kleber. Ideal die Anwendung mit Marmor- oder Parkettböden.



(AD 10*)



LINETEC AD-ON Messing Natur

Dieses Messingprofil ist dank seiner speziellen Form und seiner technischen Eigenschaften mechanisch und chemisch belastbar. Es ist im Innen und Außenbereich einsetzbar. Besonders geeignet ist es im industriellen Bereich mit Förderverkehr.

Die Einwirkung von Feuchtigkeit oder Nässe kann zur Oxydation von Messing führen. Die Oxydationsschicht kann durch handelsübliche Poliermittel entfernt werden.

LINETEC AD 10 AN Aluminium Natur

Aluminium nach der UNI Norm ist nur für geringe mechanische und chemische Belastung geeignet. Bei der Verlegung sollte darauf geachtet werden, daß Mörtel- bzw. Kleberreste sofort vom Profil entfernt werden, von es sonst zur Fleckenbildung kommt. Sichtflächen könnten sonst nachdunkeln oder sich verfärben. Für höhere Belastungen ist Aluminium nicht geeignet und je nach Anforderung ist ein Messingprofil zu empfehlen.

	BxH	Art.		
Material:	5x10	AD	10	ON
Messing	5x14	AD	14	ON
Ausführung: Natur (ON)				
Länge: 2,70 m				
Breite: 5 mm				
Höhen: 10 mm und 14 mm				

Material:	5x10	AD	10	AN
Aluminium extrudiert				
Ausführung: Natur (AN)				
Länge: 2,70 m				
Breite: 5 mm				
Höhe: 10 mm				