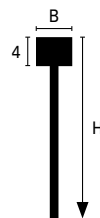


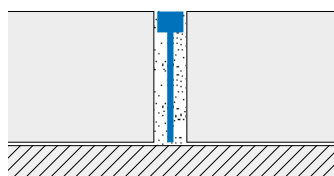



linetec MB

I profili **LINETEC MB** vengono applicati contestualmente alla posa a malta dei pavimenti. L'ala traforata, affondata nella malta di posa, consente un aggrappaggio sicuro del profilo tra le due superfici adiacenti. Abitualmente utilizzati nei pavimenti in marmo, per frazionare la superficie e realizzare gradevoli effetti decorativi. Disponibili in ottone e alluminio in due diverse larghezze di testa 5 e 10 mm. Levigabili in opera.



Sezione quotata scala 1:1
(MB 5*)



LINETEC MB-ON Ottone naturale

Profilo di ottone, grazie alla particolare forma e alle caratteristiche intrinseche del materiale, garantisce un'ottima resistenza agli impatti meccanici e chimici. Rimanendo a contatto con l'umidità e gli agenti corrosivi l'ottone può ossidarsi nelle superfici esposte: è sufficiente utilizzare un normale prodotto lucidante per riportarlo allo stato originario.

LINETEC MB 5 AN Alluminio naturale

Profilo in alluminio, secondo le norme UNI, offre una limitata resistenza meccanica e chimica. Rimuovere eventuali macchie di stucco, adesivo e malta subito dopo l'installazione. La parte in vista del profilo nel tempo può cambiare colore o scurire. In ambienti esterni o sottoposti a sollecitazioni meccaniche e chimiche è preferibile l'utilizzo della serie in ottone.

	BxH	Art.		
Materiale:	5x25	MB	5	ON
Ottone estruso	10x25	MB	10	ON
Finitura: Naturale (ON)				
Lunghezza: 2,70 metri				
Larghezza: 5 mm e 10 mm				

Materiale:	5x25	MB	5	AN
Alluminio estruso				
Finitura: Naturale (AN)				
Lunghezza: 2,70 metri				
Larghezza: 5 mm				