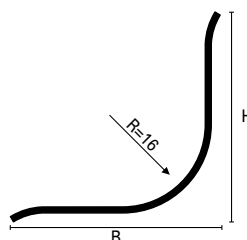


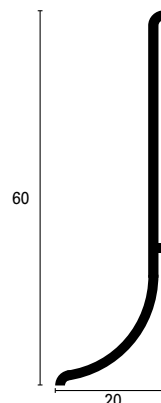


sanitec IC

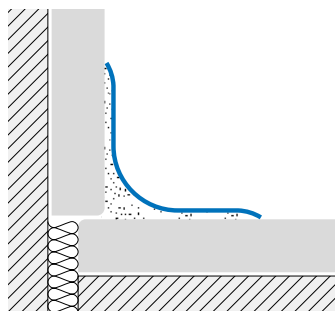
SANITEC IC besteht aus einer Profilsreihe mit runden Kanten zur Ausführung von hygienischen Anschlüssen zwischen Boden und Wand oder zwischen zwei Wänden. Besonders ist es im Nahrungs- und Chemiebereich einsetzbar. Geeignet auch bei bereits verlegten Belägen und somit auch für Renovierungen und Instandsetzung von öffentlichen Gebäuden. Damit können die entsprechenden Normen für den Sanitär- und Hygienebereich eingehalten werden. Die abgerundeten Kanten gewährleisten eine perfekte Auflage auf den Belägen. Die Ausführungen in 60 mm Höhe können als Sockelleisten angewendet werden. Die Verwendung von unserem Kleber wird empfohlen.



Querschnitt Edelstahl



Querschnitt PVC



SANITEC IC-IL Edelstahl V2A - DIN 1.4301 Poliert

Edelstahlprofil V2A ist beständig gegen Korrosion. Daher ist es besonders im Nahrungsbereich und in Bereichen mit chemischer Belastung (wie z.B. in Schlachthäuser, Großküchen, Brauereien usw.) einsetzbar. Ausgezeichnete mechanische Beständigkeit.

IC 25: erhältlich Innenecken/Aussenecken/Dreifachanschlüsse Code ICI/ICE/ICT

	BxH	Art.		
Material: Edelstahl V2A (Werkstoff 1.4301)	25x25	IC	25	IL
Ausführung: Poliert (IL)				
Länge: 2,70 m				
Oberfläche mit Schutzfolie versehen				

SANITEC IC 60 P 11 Kunststoff

Profil aus farbigem Kunststoff für die Anwendung in verschiedenen Bereichen. Der verwendete Kunststoff mit Stabilisatoren ist gegen die handelsübliche verdünnte Chemikalien, gegen geringe mechanische Belastungen und gegen Kratzer unempfindlich.

Material: Resintop	20x60	IC	60	P11
Farbe: Reinweiß				
Länge: 2,70 m				