

**DESCRIZIONE PRODOTTO**



**SUPALFX**



**SUPASFX**

Uptec FX è un **sistema di posa a testa fissa** composto di soli 3 elementi in polipropilene e regolabili in altezza, progettato per realizzare pavimenti esterni sopraelevati. Il sistema Uptec FX, è composto da:

- SUPALFX** (supporto basso – regolabile da 28 a 43mm)
- SUPASFX** (supporto standard – regolabile da 43 a 58mm)
- SUPAR** (anello impilabile di 30mm compatibile con SUPASFX per raggiungere altezze superiori a 58mm).

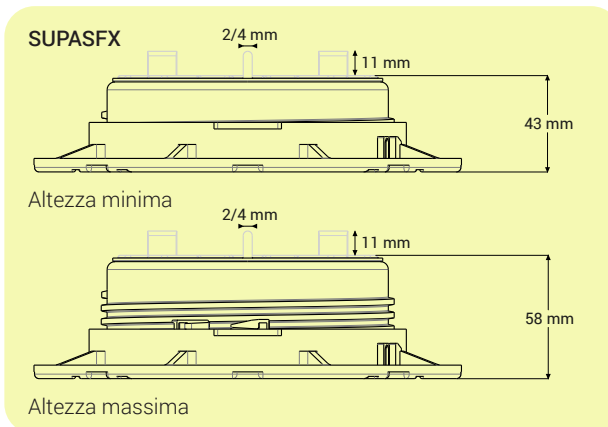
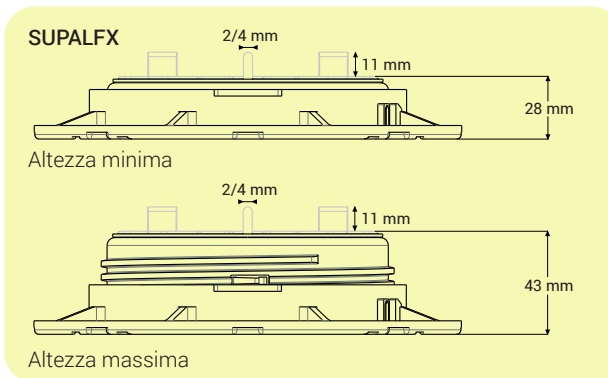
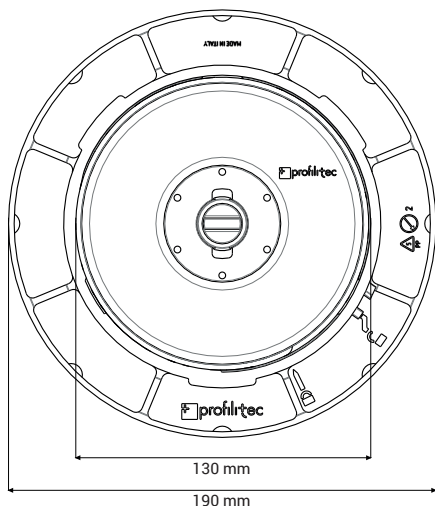
La base dei supporti ha un diametro di 190mm e la testa di 130mm. Sulla testa è possibile applicare le testine **SUPA2FX** e **SUPA4FX** per creare fughe rispettivamente di 2mm e 4mm. Le testine sono realizzate in polipropilene e in gomma e garantiscono elevate prestazioni **antirumore e antiscivolo**.

La **regolazione dell'altezza** viene effettuata **dall'alto**, anche a **pavimento finito**, tramite la chiave di regolazione SUPAK.

Per raggiungere **altezze superiori a 58 mm** basterà **aggiungere gli anelli SUPAR** sul supporto standard SUPASFX.

Per compensare le pendenze, è possibile utilizzare i dischi livellanti SUPL2 (2mm) o SUPL3 (3mm).

**DISEGNI TECNICI**





## PACKAGING

Articoli	Altezza (mm)	Descrizione	Peso kg/pz	Pz/cf	Imballo mm	pz/pallet
SUPALFX	28÷43	Supporto basso a testa fissa	0,201	24 pz	390x390xh165	1296
SUPASFX	43÷58	Supporto standard a testa fissa	0,269	24 pz	390x390xh255	864
SUPAR	30	Anello impilabile	0,130	24 pz	390x390xh155	1296

Articoli	Spessore (mm)	Descrizione	Pz/cf	Imballo mm
SUPA2FX	2	Alette per fughe da 2 mm	240 pz	400x500xh100
SUPA4FX	4	Alette per fughe da 4 mm	240 pz	400x500xh100
SUPA2FXSET24	2	Alette per fughe da 2 mm - set 24 pz	24 pz	-
SUPA4FXSET24	4	Alette per fughe da 4 mm - set 24 pz	24 pz	-

## CARATTERISTICHE FISICO - CHIMICHE

**Composizione:** Polipropilene riciclato

**Resistenza a basse/alte temperature:** -20°C / +80°C

**Resistenza al fuoco:** HB secondo normativa UL94

## CARATTERISTICHE TECNICHE - CARICO A ROTTURA CENTRATO

Articoli	Piano	Temperatura (°C)	Velocità (mm/min)	Carico di rottura (kg)
SUPALFX - SUPASFX	ORIZZONTALE	21	10	1400

## AVVERTENZE



La superficie su cui si andrà a posare il prodotto deve essere perfettamente pulita, senza tracce di liquidi, sporco o materiali estranei.



Posare i supporti su cemento, calcestruzzo, EPDM, gomma, monostrato, altri sistemi di copertura, o direttamente su materiali isolanti, verificando la resistenza alla compressione del materiale di appoggio.



Verificare che la superficie di posa sia conforme alle specifiche di disegno e vi sia un adeguato sistema di drenaggio.



I supporti non possono essere sottoposti a macchine e attrezzature vibranti. Questo include anche autovetture, veicoli per la manutenzione e altre attrezzature simili.

## ALETTE INTERCAMBIABILI

**Composizione:** Bicomponente (polipropilene e gomma)

### SUPA2FX



- Posa ceramica
- Fughe da 2 mm

### SUPA4FX



- Posa ceramica
- Travetto in alluminio
- Fughe da 4 mm



- Antiscivolo
- Antirumore

## CHIAVE DI REGOLAZIONE SUPAK

La chiave di regolazione è stata pensata per agevolare la regolazione in altezza e facilitare la rimozione delle alette.

1 Regolazione altezza



2 Rimozione alette

